

Active 100

Letto ad altezza variabile elettrica

VERSIONI CON
COMPONENTI OPZIONALI



VERSIONE 1.0
PIANO UNICO



VERSIONE 1.1
PIANO 2 SEZIONI



VERSIONE 1.2
PIANO 4 SEZIONI



LETTINI

Usato Frequente

Fisioterapia
Bobath
Riabilitazione
Visita
Esami
Trattamenti bariatrici

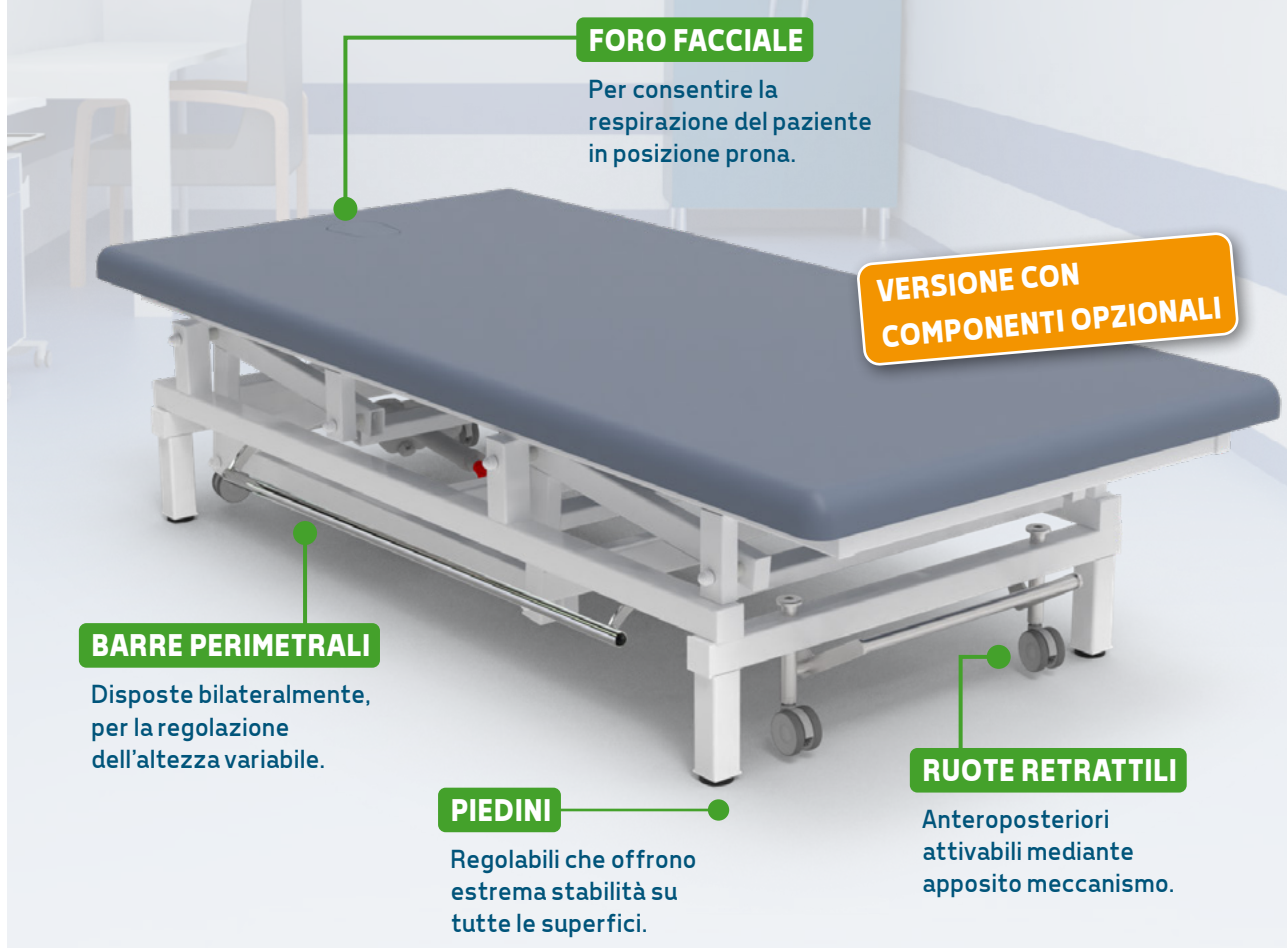
PROFESSIONALE &
GRANDI DIMENSIONI

per la cura delle sindromi neurologiche



PROFESSIONALE & GRANDI DIMENSIONI

Il **lettino Active** è estremamente robusto ed è in grado di offrire garanzie in termini di stabilità e sicurezza, può essere utilizzato per trattamenti fisioterapici, visite specialistiche ed esami. Le funzioni motorizzate del dispositivo medico consentono all'operatore di poter eseguire le proprie attività agevolmente offrendo al paziente postura e comfort ottimali.



FORO FACCIALE

Per consentire la respirazione del paziente in posizione prona.

VERSIONE CON COMPONENTI OPZIONALI

BARRE PERIMETRALI

Disposte bilateralmente, per la regolazione dell'altezza variabile.

PIEDINI

Regolabili che offrono estrema stabilità su tutte le superfici.

RUOTE RETRATTILI

Anteroposteriori attivabili mediante apposito meccanismo.

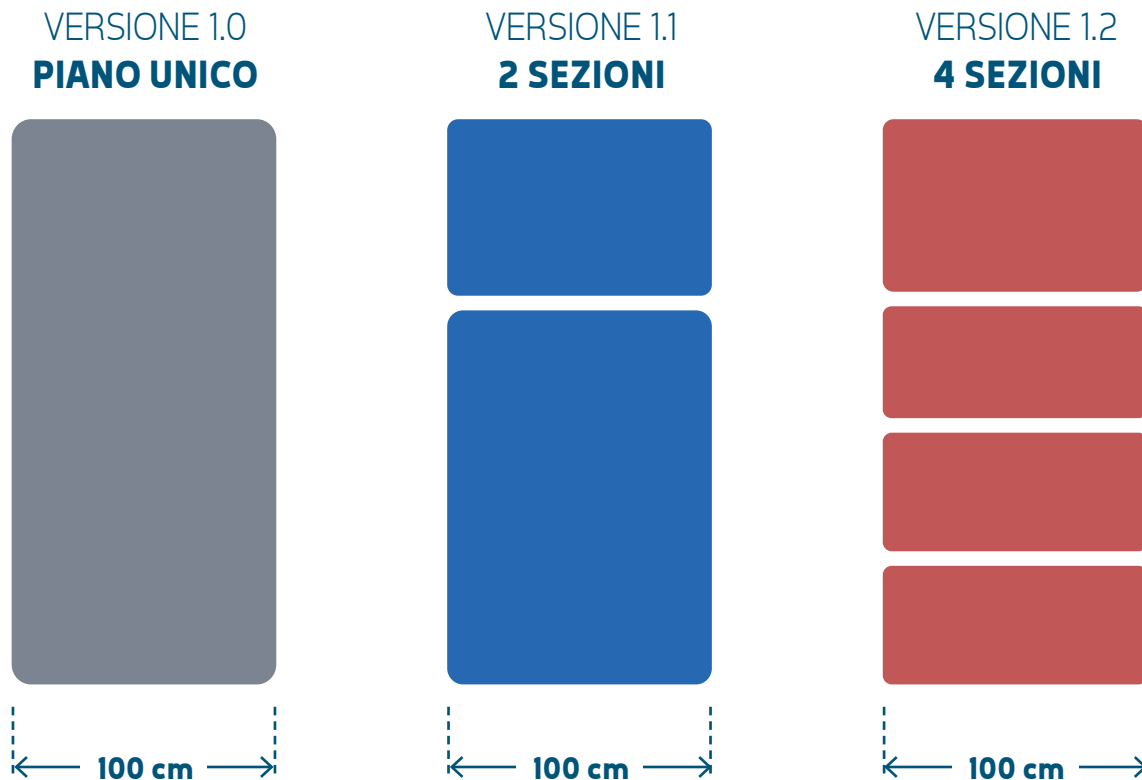
METODO BOBATH

Il metodo Bobath, rappresenta l'approccio fisioterapico per pazienti con disturbi del movimento e del controllo posturale legati a lesioni neurologiche. Il metodo Bobath richiede una forte interazione tra paziente e fisioterapista: non si tratta di una forma di fisioterapia passiva, quanto più di una rieducazione, un apprendimento continuo del paziente e, parallelamente, una continua rivalutazione e reimpostazione da parte del terapeuta.



3 DIFFERENTI VERSIONI

Il dispositivo medico Active è stato progettato in tre differenti versioni, ognuna delle quali offre particolari soluzioni operative. È possibile avere il dispositivo con: piano unico, piano a due sezioni e piano a tre sezioni. Di seguito vengono rappresentate le versioni disponibili:



VUOI PERSONALIZZARE LA LARGHEZZA DEL PIANO?

Il dispositivo medico Active 100 è stato progettato con una larghezza del piano pari a 100 cm, tuttavia, è possibile personalizzare la larghezza del piano scegliendo tra le seguenti misure:

- larghezza del piano di **85 cm** (componente opzionale - codice AC189/1);
- larghezza del piano di **90 cm** (componente opzionale - codice AC189/2);
- larghezza del piano di **95 cm** (componente opzionale - codice AC189/3).

Vuoi modificare il colore del rivestimento e del telaio?

Inquadra o clicca i QR code e scopri come personalizzare il dispositivo consultando le nostre schede colori*.

*Qualora non venisse espressa alcuna preferenza il dispositivo sarà fornito con il colore disponibile.

Rivestimento
Similpelle

Rivestimento
Siliconico

Telaio



Vuoi implementare il dispositivo?

Inquadra il QR code e scopri tutti i componenti opzionali disponibili consultando il catalogo.



ACTIVE 100 VERSIONE 1.0

Il lettino Active 100 versione 1.0 **è dotato di un piano unico** ed è stato appositamente progettato per effettuare trattamenti fisioterapici, visite ed esami, grazie all'ampia superficie di questo dispositivo è possibile accompagnare il paziente in numerosi esercizi volti alla riabilitazione.

Dotazioni di serie

- Regolazione dell'altezza del piano motorizzata, ottenuta mediante leverismi azionati tramite attuatore lineare a bassa tensione. È possibile ottenere un'altezza minima di 50 cm fino ad un'altezza massima di 90 cm, con escursione totale pari a 40 cm.
- Telaio rinforzato, realizzato in acciaio verniciato con polveri epossidiche termoindurenti arricchite con antibatterico, personalizzazione del colore su richiesta.
- La pulsantiera perimetrale è dotata di cavo spiralato da 3,5 m. La pulsantiera è di facile utilizzo poiché realizzata con grandi pittogrammi a rilievo e risulta adatta anche per pazienti ipovedenti; Isolamento IP66.
- 4 piedini regolabili posti alla base del telaio che conferiscono estrema stabilità su tutte le superfici.
- Imbottitura realizzata in resina espansa ad alta densità.
- Rivestimento in similpelle classe 11M, materiale sanificabile con detergenti di uso comune e presidi medico chirurgici, con proprietà antibatteriche, antimicotiche, antimacchia. Personalizzazione del colore su richiesta (codice dotazione AC87/1).

Movimentazioni

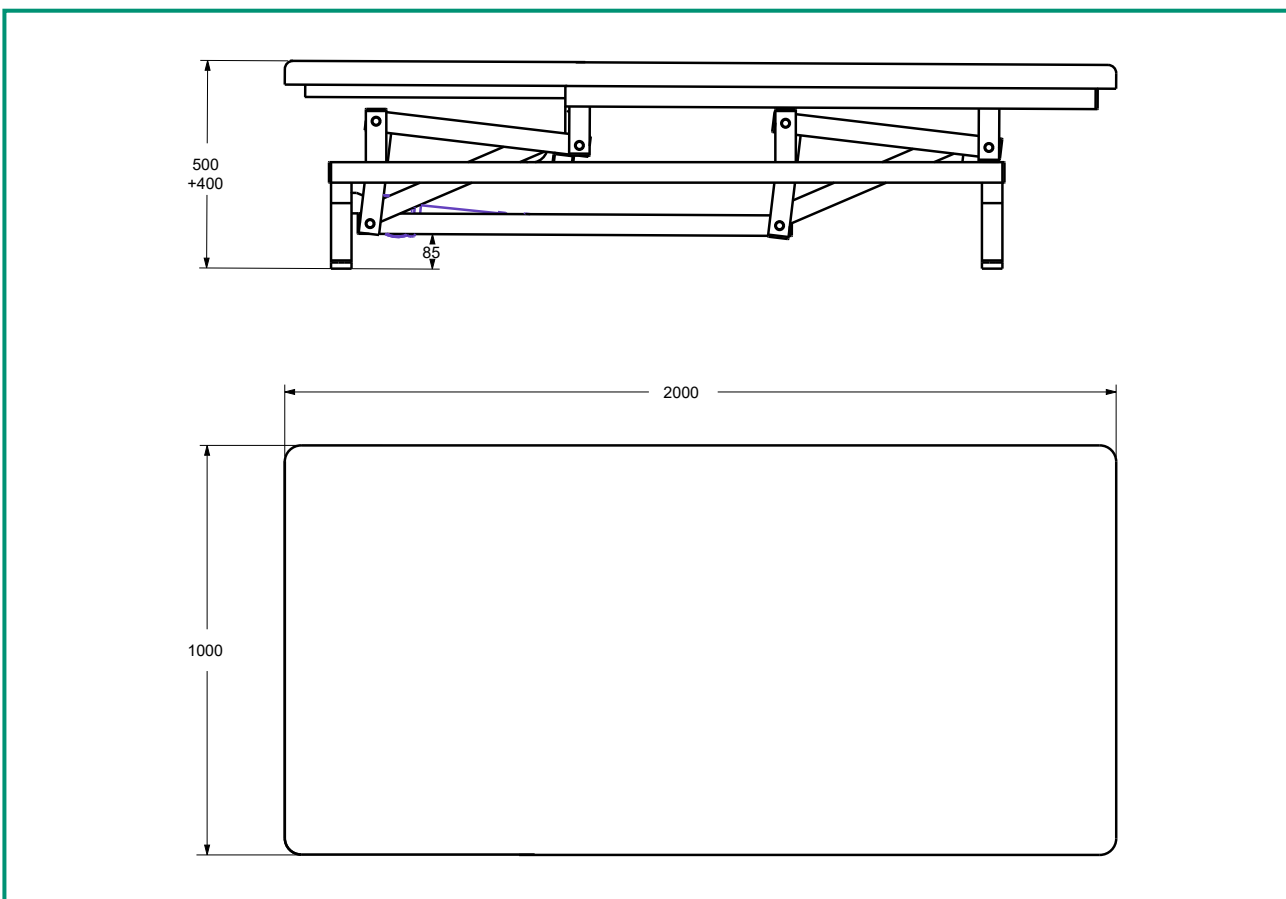


ALTEZZA MINIMA DI 50 cm CHE CONSENTE UN'ACCOMODAMENTO AGEVOLE A TUTTI



L'ALTEZZA VARIABILE CON UN'ALTEZZA MASSIMA DI 90 cm

Tabella dimensioni





ACTIVE 100 VERSIONE 1.1

Il lettino Active 100 versione 1.1 **è dotato di un piano a due sezioni** ed è stato appositamente progettato per effettuare trattamenti fisioterapici, visite ed esami, grazie all'ampia superficie di questo dispositivo è possibile accompagnare il paziente in numerosi esercizi volti alla riabilitazione.

Dotazioni di serie

- Regolazione dell'altezza del piano motorizzata ottenuta tramite leverismi azionati mediante attuatore lineare a bassa tensione. È possibile ottenere un'altezza minima di 50 cm fino ad un'altezza massima di 90 cm, con escursione totale pari a 40 cm.
- Sezione schienale motorizzata tramite attuatore lineare a bassa tensione.
- Telaio rinforzato, realizzato in acciaio verniciato con polveri epossidiche termoindurenti arricchite con antibatterico, personalizzazione del colore su richiesta.
- La pulsantiera perimetrale è dotata di cavo spiralato da 3,5 m. La pulsantiera è di facile utilizzo poiché realizzata con grandi pittogrammi a rilievo e risulta adatta anche per pazienti ipovedenti; Isolamento IP66.
- 4 piedini regolabili posti alla base del telaio che conferiscono estrema stabilità su tutte le superfici.
- Imbottitura realizzata in resina espansa ad alta densità.
- Rivestimento in similpelle classe 11M, materiale sanificabile con detergenti di uso comune e presidi medico chirurgici, con proprietà antibatteriche, antimicotiche, antimacchia. Personalizzazione del colore su richiesta (codice dotazione AC87/1).

Movimentazioni



L'ALTEZZA MINIMA DI 50 cm CONSENTE UN'ACCOMODAMENTO AGEVOLE A TUTTI PAZIENTI



Movimentazioni



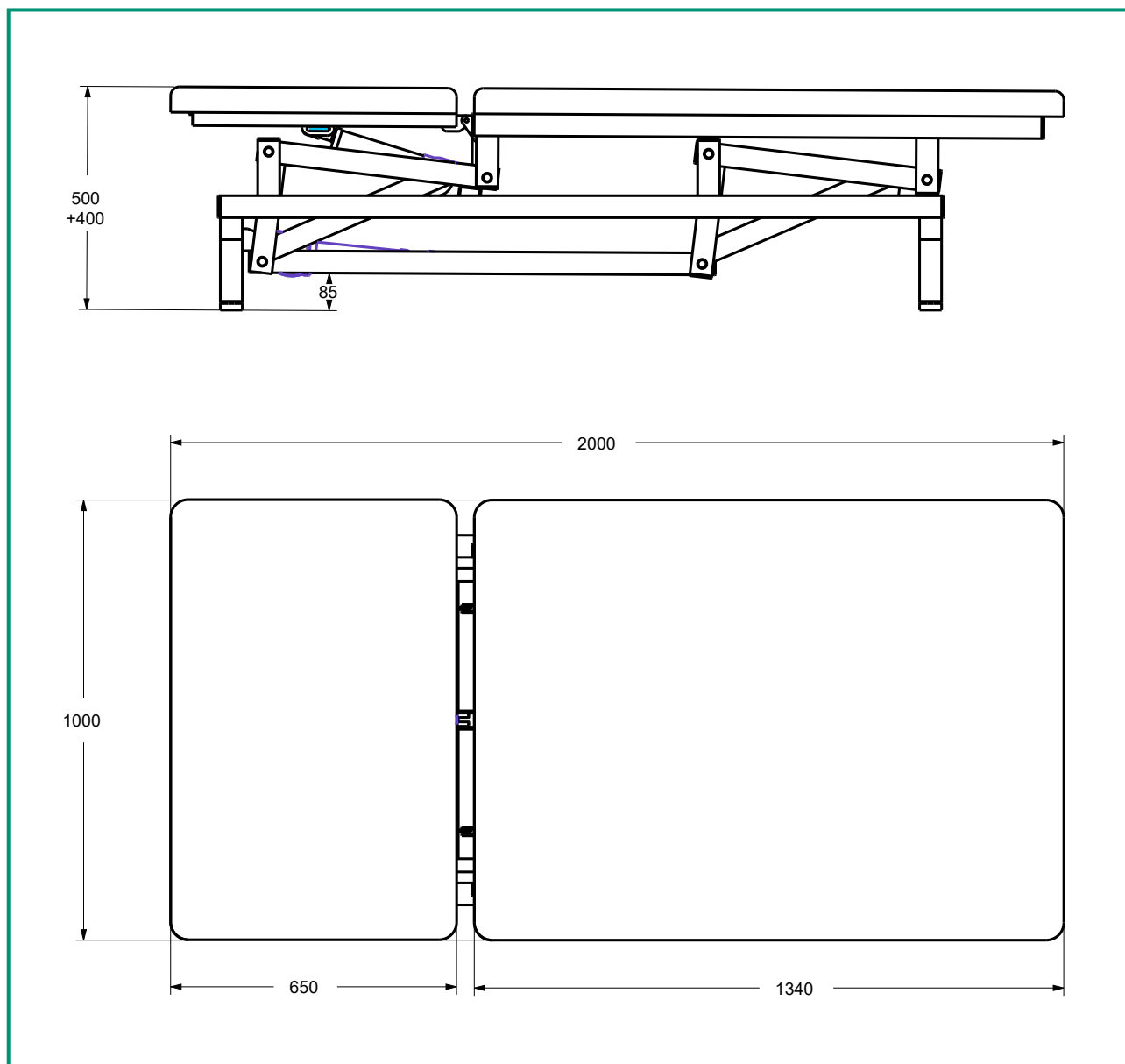
L'ALTEZZA VARIABILE CON UN'ALTEZZA MASSIMA DI 90 cm



INCLINAZIONE DELLO SCHIENALE



Tabella dimensioni





ACTIVE 100 VERSIONE 1.2

Il lettino Active 100 versione 1.2 è **dotato di un piano a quattro sezioni** ed è stato appositamente progettato per effettuare trattamenti fisioterapici, visite ed esami, grazie all'ampia superficie di questo dispositivo è possibile accompagnare il paziente in numerosi esercizi volti alla riabilitazione.

Movimentazioni

- Regolazione dell'altezza del piano motorizzata ottenuta tramite leverismi azionati mediante attuatore lineare a bassa tensione. È possibile ottenere un'altezza minima di 50 cm fino ad un'altezza massima di 90 cm, con escursione totale pari a 40 cm.
- Sezione schienale motorizzata tramite attuatore lineare a bassa tensione.
- Sezione femorale motorizzata tramite attuatore lineare a bassa tensione.
- Sezione gombale sincronizzata al movimento della sezione femorale.
- Telaio rinforzato, realizzato in acciaio verniciato con polveri epossidiche termoindurenti arricchite con antibatterico, personalizzazione del colore su richiesta.
- La pulsantiera perimetrale è dotata di cavo spiralato da 3,5 m. La pulsantiera è di facile utilizzo poiché realizzata con grandi pittogrammi a rilievo e risulta adatta anche per pazienti ipovedenti; Isolamento IP66.
- 4 piedini regolabili posti alla base del telaio che conferiscono estrema stabilità su tutte le superfici.
- Imbottitura realizzata in resina espansa ad alta densità.
- Rivestimento in similpelle classe 11M, materiale sanificabile con detergenti di uso comune e presidi medico chirurgici, con proprietà antibatteriche, antimicotiche, antimacchia. Personalizzazione del colore su richiesta (codice dotazione AC87/1).


Movimentazioni




L'ALTEZZA MINIMA DI 50 cm CONSENTE UN'ACCOMODAMENTO AGEVOLE A TUTTI PAZIENTI



Movimentazioni




L'ALTEZZA VARIABILE CON UN'ALTEZZA MASSIMA DI 90 cm



INCLINAZIONE DELLO SCHIENALE CON UN'AMPIA ESCURSIONE,
IL QUALE CONSENTE DI OTTENERE NUMEROSE POSTURE



Movimentazioni

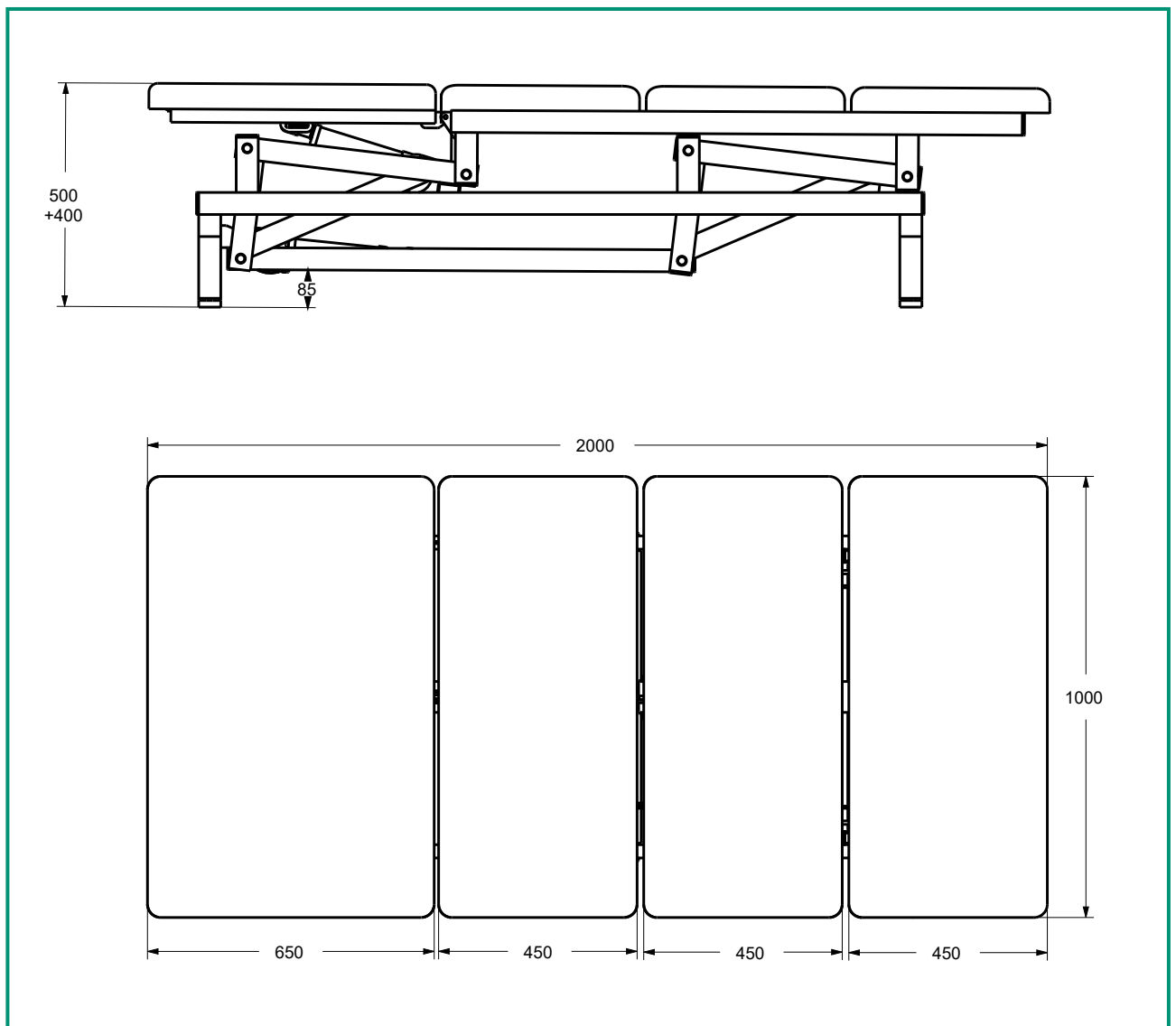


LA POSSIBILITÀ DI AVERE 4 SEZIONI, CONSENTE DI OTTENERE NUMEROSE REGOLAZIONI
TRA CUI POSIZIONI DI POSTURA “RELAX A GAMBE FLESSE”





Tabella dimensioni



Tipologia cavo di alimentazione



Tipo F
Schuko



Tipo L
16A



Scheda tecnica

CND/EMDN	V080603
GMDN	34870
UDI-DI di base	805771740LVISKK
N. progressivo/R	2535994/R
Codice Prodotto	GB0388.SP-1.0 - Active 100 - Versione 1.0 - Piano unico GB0388.SP-1.1 - Active 100 - Versione 1.1 - Piano 2 sezioni GB0388.SP-1.2 - Active 100 - Versione 1.2 - Piano 4 sezioni
Destinazione d'uso	Lettino per fisioterapia/riabilitazione
Produttore	GARDHEN BILANCE SRL
Peso totale	95 kg
Tipologia di controllo	Pulsantiera
Piedini	Nr. 4 piedini regolabili
Alimentazione	Multitensione 100-240 Vac 50/60 Hz
Alimentazione con batterie	24v - 4.5A
Motori elettrici	Bassa tensione (24 V)
Assorbimento max	4A
Isolamento	IP44
Portata Massima	200 kg
Carico di Lavoro Sicuro	235 kg

Gardhen Balance S.r.l.

Via G. Luraghi c/o Consorzio Il Sole - lotto S - 80038 Pomigliano d'Arco (NA) - Italia

Tel. +39.081.8692160 pbx - Fax +39.081.8692460

E-mail: info@gardhenbalance.it - PEC: gardhenbalance@pec.it

Visita il nostro sito www.gardhenbalance.it / Seguici su     

Le immagini riprodotte in questa scheda sono puramente indicative e i valori dimensionali sono nominali. È facoltà del produttore apportare ai progetti modifiche senza alcun preavviso. Per l'identificazione delle dotazioni di serie e per la scelta di eventuali ulteriori componenti riferirsi al catalogo componenti opzionali e/o alle proposte commerciali. In caso di dati discordanti fa fede il contenuto delle proposte commerciali. Per i riferimenti normativi si invita a consultare il manuale d'uso e la dichiarazione di conformità.

Dep. 350 rev 15/05/2024